



**Produto:** MesaMP

**Descrição da atualização:** Gravação de ligações na MesaMP Servidor

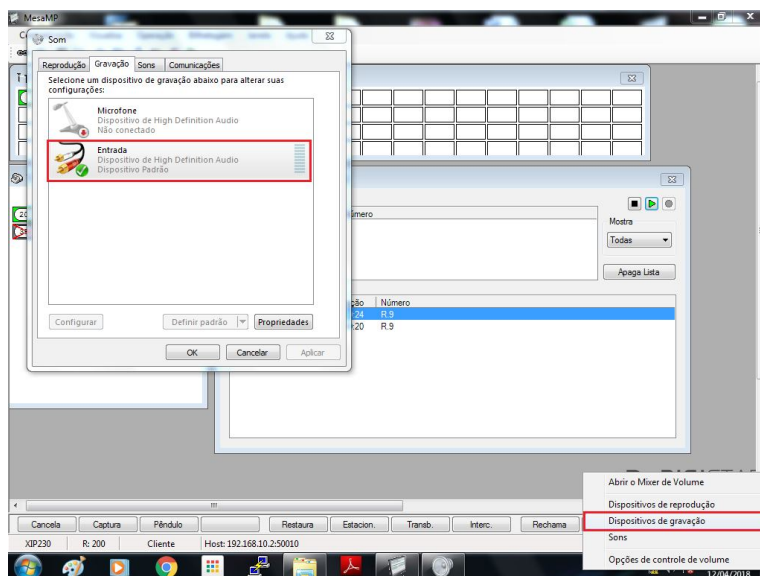
**Data da atualização:** 16/04/18

**Boletim Técnico:** 003/18

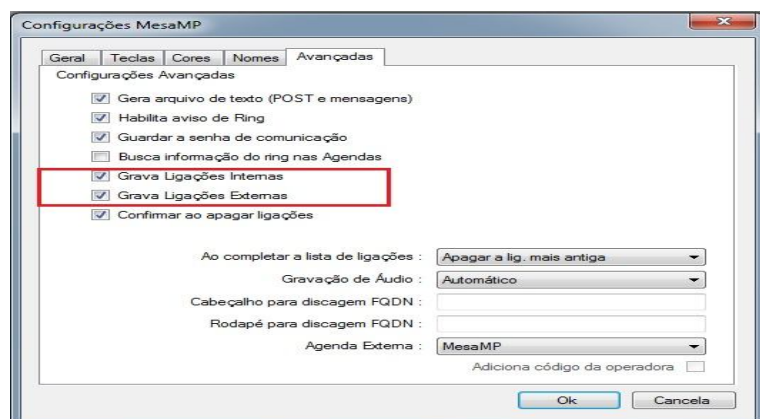
A partir da versão 5.12.0 é possível salvar as gravações das ligações dos ramais na MesaMP Servidor.

1. Plugar o conector de gravação de voz no micro. Selecionar o dispositivo de gravação, conforme figura abaixo:

**OBS.:** Não utilizar notebook em que a entrada e saída de áudio é única (fone de ouvido e microfone no mesmo conector).

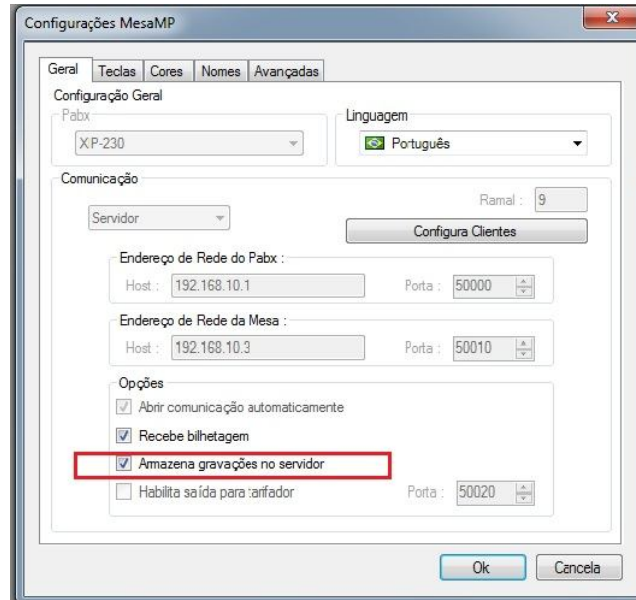


2. No MesaMP cliente dos ramais que deseja realizar gravação, configurar para gravar as ligações:





3. No MesaMP Servidor habilitar para armazenar as gravações:



4. Para escutar as gravações ir em visualizar – banco de áudio:

